

Człowiek najlepsza inwestycja

Sprawozdanie z wdrażania komponentu regionalnego Programu Operacyjnego Kapitał Ludzki na Podkarpaciu w latach 2007-2010

stan na 31 grudnia 2010 r.

Człowiek najlepsza inwestycja

Ogłoszone konkursy w latach 2007-2010

październik 2007 r. - 31 grudnia 2010 r.

Priorytet VI

RYNEK PRACY OTWARTY DLA WSZYSTKICH

Grupy do których skierowane jest wsparcie:

Powiatowe Urzędy Pracy

Osoby niepracujące

Osoby chcące rozpocząć działalność gospodarczą

Mieszkańcy gmin wiejskich, miejsko – wiejskich oraz miast do 25 tys. mieszkańców

15

Priorytet VII

PROMOCJA INTEGRACJI SPOŁECZNEJ

Grupy do których skierowane jest wsparcie:

Osoby zagrożone wykluczeniem społecznym i ich otoczenie

Institucje pomocy i integracji społecznej

Mieszkańcy gmin wiejskich, miejsko – wiejskich oraz miast do 25 tys. mieszkańców

13

Priorytet VIII

REGIONALNE KADRY GOSPODARKI

Grupy do których skierowane jest wsparcie:

Przedsiębiorcy i ich pracownicy

Organizacje pracodawców

Związki zawodowe

Uczelnie oraz ich pracownicy naukowcy i naukowo - dydaktyczni

Doktoranci

23

Priorytet IX

ROZWÓJ WYKSZTAŁCENIA I KOMPETENCJI W REGIONACH

Grupy do których skierowane jest wsparcie:

Przedszkolaki

Uczniowie szczególnie uzdolnieni

Uczniowie szkół ogólnokształcących

Uczniowie szkół zawodowych

Osoby dorosłe

Placówki oświatowe

Mieszkańcy gmin wiejskich, miejsko – wiejskich oraz miast do 25 tys. mieszkańców

19

Człowiek najlepsza inwestycja

Podpisane umowy w latach 2007-2010

październik 2007 r. – 31 grudnia 2011 r.

**Priorytet VI
RYNEK PRACY
OTWARTY DLA
WSZYSTKICH**

Podpisano **224**
umowy na kwotę
545 732 243 PLN

**Projekty
konkursowe**

Podpisano **203** umowy
na kwotę

209 676 664 PLN

**Projekty
systemowe**

Podpisano **21** umów
które realizują
Powiatowe Urzędy
Pracy na kwotę
336 055 579 PLN

**Priorytet VII
PROMOCJA
INTEGRACJI
SPOŁECZNEJ**

Podpisano **268**
umów na kwotę
159 311 753 PLN

**Projekty
konkursowe**

Podpisano **107**
umów
na kwotę
76 086 328 PLN

Projekty systemowe

Podpisano **161** umów które
realizują Ośrodki Pomocy
Społecznej, Powiatowe Centra
Pomocy Rodzinie
i Regionalny Ośrodek Polityki
Społecznej na kwotę
83 225 425 PLN

Człowiek najlepsza inwestycja

Podpisane umowy w latach 2007-2010

październik 2007 r. – 31 grudnia 2010 r.

Priorytet VIII REGIONALNE KADRY GOSPODARKI

Podpisano **179**
umów na kwotę
184 431 167 PLN

Projekty konkursowe

Podpisano **175**
umów na kwotę
140 076 554 PLN

Projekty systemowe

Podpisano **4** umowy
które realizują:
- WUP (Wydział Informacji
Statystycznej i Analiz)
- UMWP (Departament
Rozwoju Regionalnego oraz
Departament Edukacji i
Kultury) na kwotę
44 354 613 PLN

Priorytet IX ROZWÓJ WYKSZTAŁCENIA I KOMPETENCJI W REGIONACH

Podpisano **648**
umów na kwotę
227 277 204 PLN

Projekty konkursowe

Podpisano **642** umowy
na kwotę
197 459 830 PLN

Projekty systemowe

Podpisano **6** umów które
realizują
WUP/Departament
Edukacji i Kultury UMWP
oraz Podkarpackie Centrum
Edukacji Nauczycieli
na kwotę
29 817 374 PLN

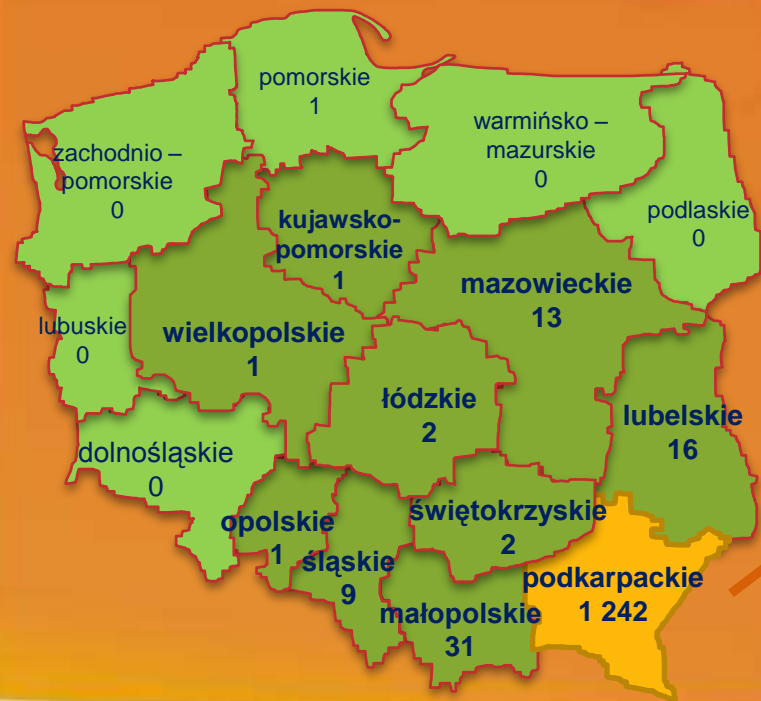
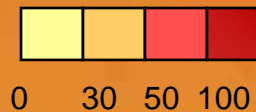
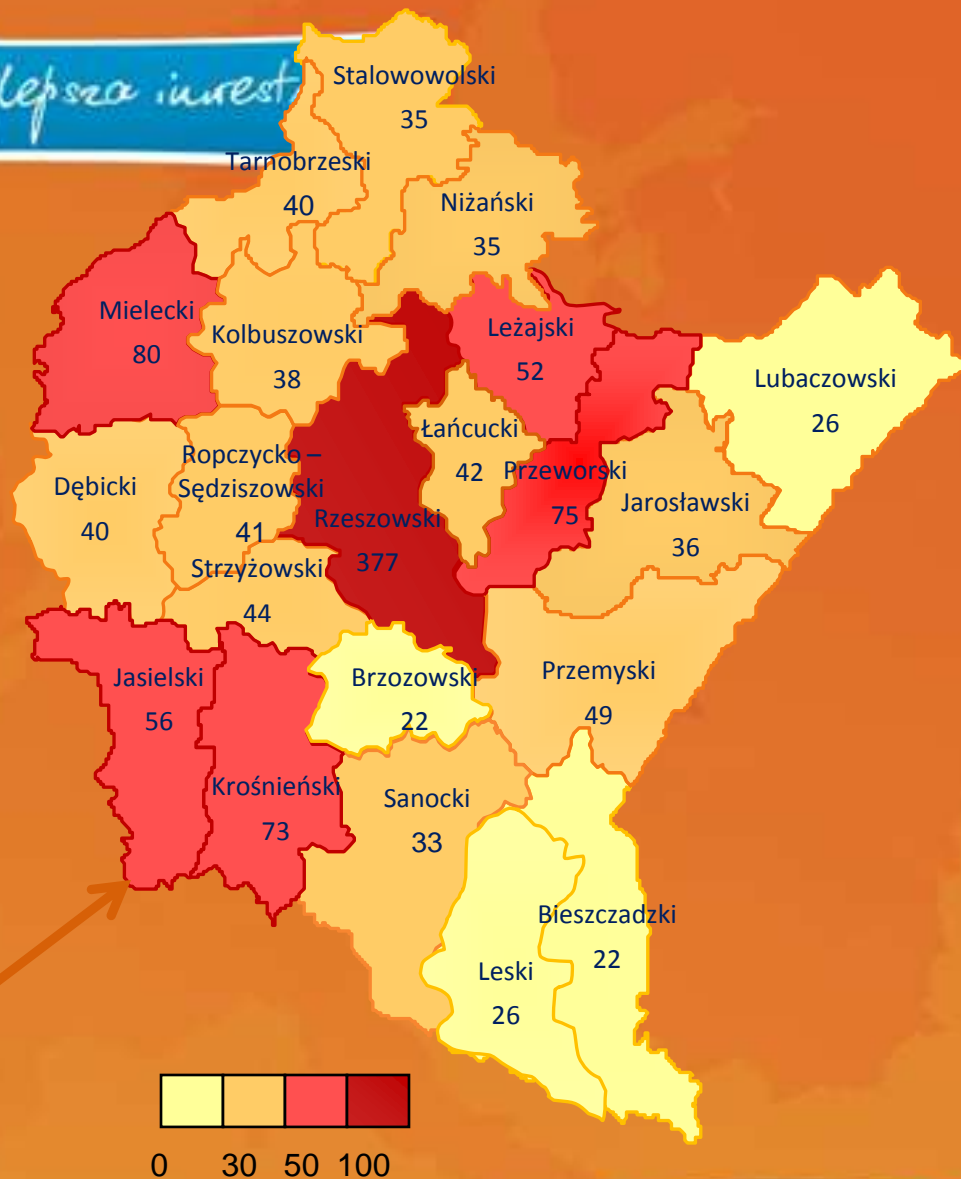
Człowiek najlepsza inwestycja

Łącznie podpisanych zostało
1 319 umów
na kwotę
1 116 752 367 PLN

Człowiek najlepsza inwestycja

Liczba umów podpisanych

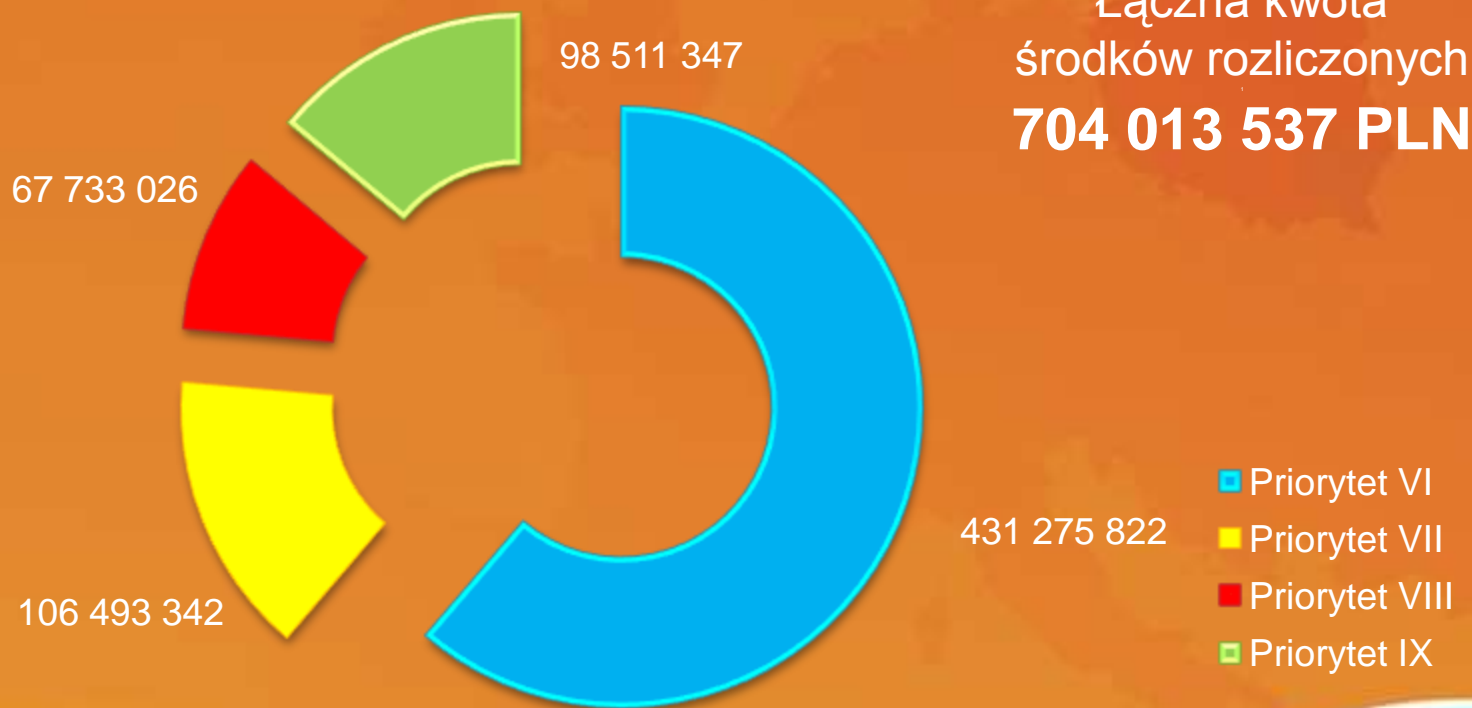
październik 2007 r. - 31 grudnia 2010 r.



Człowiek najlepsza inwestycja

Kwota środków rozliczonych w oparciu o wnioski o płatność w podziale na Priorytety VI–IX w PLN

październik 2007 – 31 grudnia 2010 r.



Łączna kwota
środków rozliczonych
704 013 537 PLN

- Priorytet VI
- Priorytet VII
- Priorytet VIII
- Priorytet IX

Człowiek najlepsza inwestycja

Efekty wdrażania PO KL na Podkarpaciu

Priorytet VI – Rynek pracy otwarty dla wszystkich

1. 53 534 osoby rozpoczęły udział w projektach, w tym:

- 15 871 osób długotrwale bezrobotnych,
- 925 osób niepełnosprawnych,

z czego **42 944 osoby już zakończyły udział w realizowanych projektach.**

Wśród osób, które rozpoczęły udział w projektach najwięcej osób posiadało **wykształcenie ponadgimnazjalne – 60%**, następnie **wyższe – 24%**, równy udział – **po 8%** mają osoby z **wykształceniem pomaturalnym, gimnazjalnym i niższym.**

Człowiek najlepsza inwestycja

Efekty wdrażania PO KL na Podkarpaciu

Priorytet VI – Rynek pracy otwarty dla wszystkich

2. **7 367 osób** uzyskało środki na podjęcie własnej działalności gospodarczej, z czego 6 180 osób w ramach Poddziałania 6.1.3 Poprawa zdolności do zatrudnienia oraz podnoszenie poziomu aktywności zawodowej osób bezrobotnych oraz 1 187 osób w ramach Działania 6.2 Wsparcie oraz promocja przedsiębiorczości i samozatrudnienia.

W tej grupie znalazło się m. in. **84 osoby niepełnosprawne** oraz **1 882 osoby długotrwale bezrobotne**.

3. **15 027 osób** zostało objętych Indywidualnym Planem Działania.
4. Realizowanych jest/było **35 inicjatyw oddolnych**.

Człowiek najlepsza inwestycja

Efekty wdrażania PO KL na Podkarpaciu

Priorytet VII – Promocja integracji społecznej

1. **20 135 osób rozpoczęło udział w projektach, w tym:**

- 6 383 osoby długotrwale bezrobotne,
- 2 821 osób niepełnosprawnych,

Wśród osób, które rozpoczęły udział w projektach najwięcej osób posiadało **wykształcenie ponadgimnazjalne – 43%**, następnie **gimnazjalne i niższe – 25%**, **wyższe – 17%**, **pomaturalne – 15%**.

2. **5 777** klientów instytucji pomocy społecznej zostało **objętych wsparciem.**

3. **9 029** klientów instytucji pomocy społecznej zostało **objętych kontraktami socjalnym.**

4. **1 660** osób zagrożonych wykluczeniem społecznym zakończyło udział w realizowanych projektach.

5. Realizowanych jest/było **34 inicjatyw oddolnych.**

Człowiek najlepsza inwestycja

Efekty wdrażania PO KL na Podkarpaciu

Priorytet VII – Promocja integracji społecznej

6. **3 408 pracowników instytucji pomocy i integracji społecznej** wzięło udział w doradztwie oraz specjalistycznych szkoleniach w ramach projektu systemowego realizowanego przez ROPS.
7. W ramach projektów realizowanych w Poddziałaniu 7.2.1 *Aktywizacja zawodowa i społeczna osób zagrożonych wykluczeniem społecznym* powstały:
 - 2 Zakłady Aktywności Zawodowej (Wola Żyrakowska, Oleszyce),
 - 2 Centra Integracji Społecznej (Rzeszów, Przemyśl),
 - 5 Klubów Integracji Społecznej (Nowa Sarzyna, Ustrzyki Dolne, Kąkolówka, Wysoka, Ropczyce),
 - Centrum Aktywności Zawodowej (Jasło),
 - 2 świetlice terapeutyczne (Nisko, Stalowa Wola),
 - 9 klubów środowiskowych dla młodzieży (2 w Gminie Pilno, 4 w Gminie Sokołów Młp., po 1 w Radymnie, Nisku, Stalowej Woli).

Człowiek najlepsza inwestycja

Efekty wdrażania PO KL na Podkarpaciu

Priorytet VIII – Regionalne kadry gospodarki

1. 18 813 osób rozpoczęło udział w projektach, w tym:

- 192 osoby bezrobotne,
- 2 821 osób niepełnosprawnych,

z czego **13 492 osoby już zakończyły udział w realizowanych projektach.**

Wśród osób, które rozpoczęły udział w projektach największą grupę stanowiły osoby z **wykształceniem ponadgimnazjalnym i wyższym – po 40%**, następną grupą są osoby z wykształceniem **pomaturalnym – 18%** oraz **gimnazjalnym i niższym – 2%**.

2. 1 112 przedsiębiorstw zostało objętych wsparciem w zakresie projektów szkoleniowych i doradczych.

3. 80 osób zostało objętych wsparciem w zakresie rozpoczynania własnej działalności gospodarczej typu spin off lub spin out.

Człowiek najlepsza inwestycja

Efekty wdrażania PO KL na Podkarpaciu

Priorytet IX – Rozwój wykształcenia i kompetencji w regionach

1. **38 554 osoby rozpoczęły** udział w projektach, w tym:

- 674 osoby długotrwale bezrobotne,
- 177 osób niepełnosprawnych,

z czego **29 211 osób już zakończyło** udział w realizowanych projektach.

Wśród osób, które rozpoczęły udział w projektach największą grupę stanowią osoby z wykształceniem **gimnazjalnym i niższym – 76%**, **wyższym – 11%**, **ponadgimnazjalnym – 9%**, najmniejszą grupę stanowią osoby z wykształceniem **pomaturalnym – 4%**.

2. **362 ośrodki wychowania przedszkolnego otrzymało wsparcie.**

3. **11 732** dzieci w wieku 3-5 lat uczestniczyło w różnych formach edukacji przedszkolnej na obszarach wiejskich.

Człowiek najlepsza inwestycja

Efekty wdrażania PO KL na Podkarpaciu

Priorytet IX – Rozwój wykształcenia i kompetencji w regionach

4. **1 780** uzdolnionych **uczniów** uzyskało **stypendia**.
5. **23** placówki **oświatowe** współpracowały z **przedsiębiorstwami** w zakresie wdrażania programów rozwojowych.
6. **478** placówki oświatowe **zrealizowało projekty rozwojowe**.
7. **674** **nauczycieli** uczestniczyło w **szkoleniach** w ramach projektu realizowanego przez Podkarpackie Centrum Edukacji Nauczycieli.
8. Realizowanych jest/było **83 inicjatywy oddolne**.

Człowiek najlepsza inwestycja

Aktualny stan wdrażania

15 maja 2011 r.

- W odpowiedzi na 74 konkursy ogłoszone w latach 2007-2011 do WUP wpłynęło 8 097 wniosków o dofinansowanie.
- Dotychczas podpisanych zostało 1 449 umów o dofinansowanie na kwotę 1 268 572 952 PLN.
- Rozliczonych zostało 6 990 wniosków o płatność na kwotę 822 687 042 PLN.

Człowiek najlepsza inwestycja

Krajowa Rezerwa Wykonania

KRW to pula środków pieniężnych pochodząca z EFRR oraz EFS. Głównym celem przyświecającym jej utworzeniu jest stymulowanie tempa wydatkowania

i efektywności realizacji programów operacyjnych.

Województwo podkarpackie w „wyścigu” po te środki uplasowało się na czwartej pozycji i otrzymało do dyspozycji dodatkową kwotę 42 627 715 euro.

Człowiek najlepsza inwestycja

Krajowa Rezerwa Wykonania

Planowane jest przeznaczenie środków pochodzących z KRW na działania na rzecz:

- **aktywnej polityki rynku pracy**
(75% dodatkowej alokacji),
- **aktywnej polityki integracyjnej**
(15% dodatkowej alokacji),
- **upowszechnienia edukacji przedszkolnej**
(6% dodatkowej alokacji).

Pozostałe 4% zostanie przeznaczone na Priorytet Pomoc Techniczna.

Człowiek najlepsza inwestycja

Dziękuję za uwagę

Wojewódzki Urząd Pracy w Rzeszowie

www.pokl.wup-rzeszow.pl

tel. 17 850 92 00