

Człowiek najlepsza inwestycja

Informacja o stanie wdrażania komponentu regionalnego PO KL na Podkarpaciu

23 listopada 2011

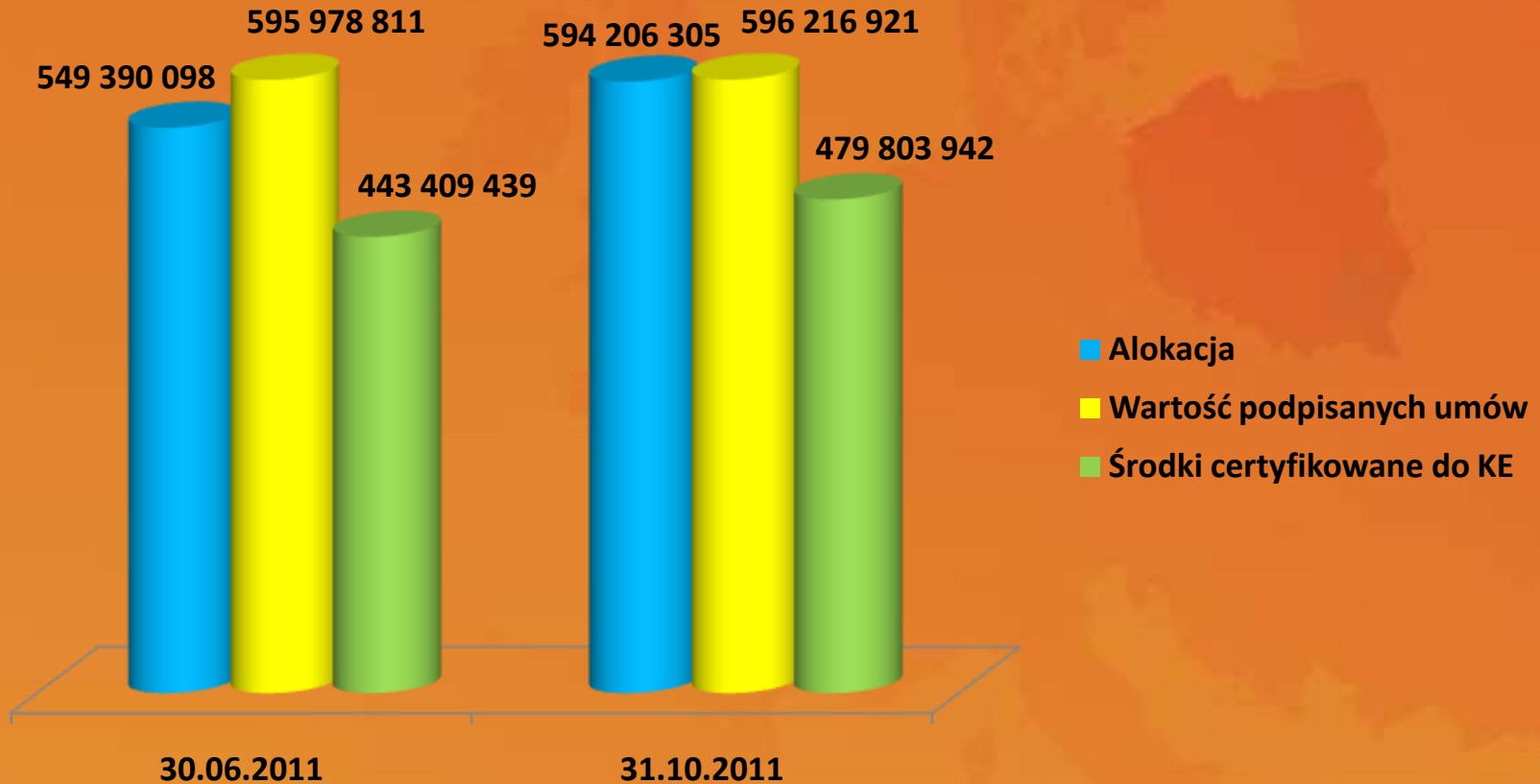
Człowiek najlepsza inwestycja

OGŁOSZONE KONKURSY

Lata Priorytet	2007	2008	2009	2010	2011	
					I półrocze	lipiec- październik
Priorytet VI	1	6	5	3	0	1
Priorytet VII	0	4	4	5	2	6
Priorytet VIII	1	6	9	7	4	2
Priorytet IX	1	6	8	4	7	3
Razem	3	22	26	19	13	12
Łącznie	95					

Człowiek najlepsza inwestycja

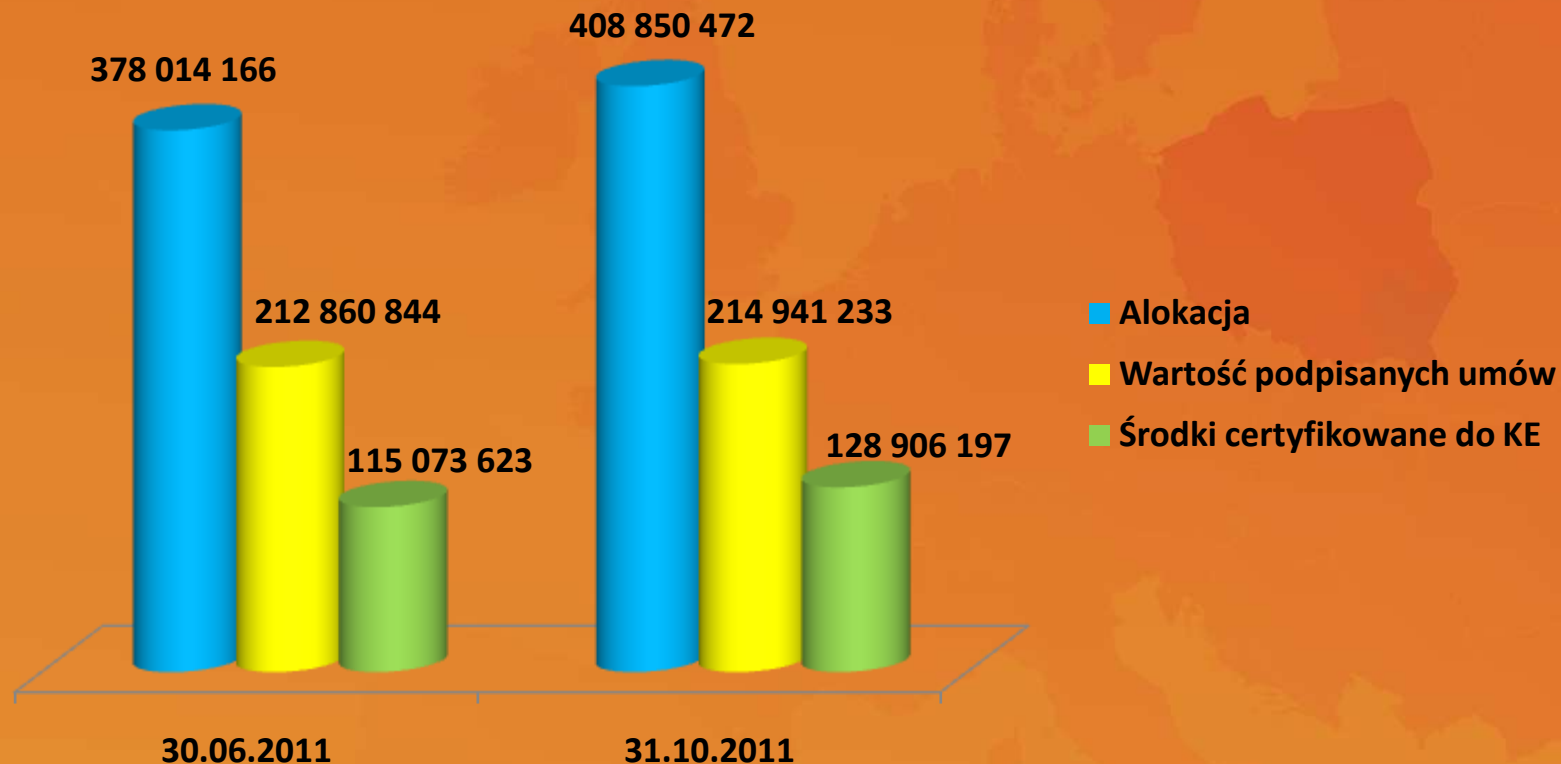
Wykorzystanie alokacji w Priorytecie VI



Źródło: dane Ministerstwa Finansów, kurs euro wg Infor-Euro lipiec i listopad 2011 r.

Człowiek najlepsza inwestycja

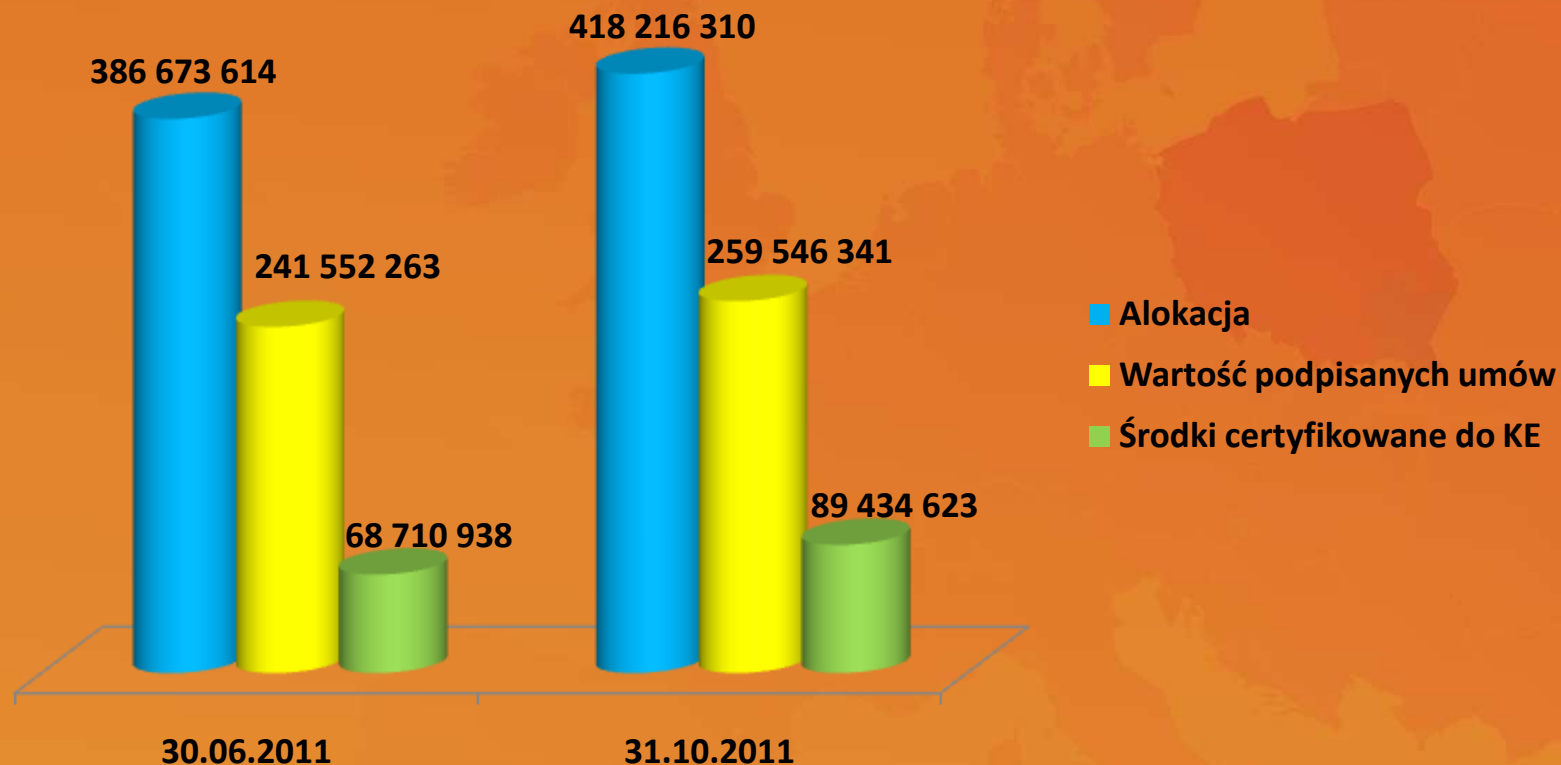
Wykorzystanie alokacji w Priorytecie VII



Źródło: dane Ministerstwa Finansów, kurs euro wg Infor-Euro lipiec i listopad 2011 r.

Człowiek najlepsza inwestycja

Wykorzystanie alokacji w Priorytecie VIII

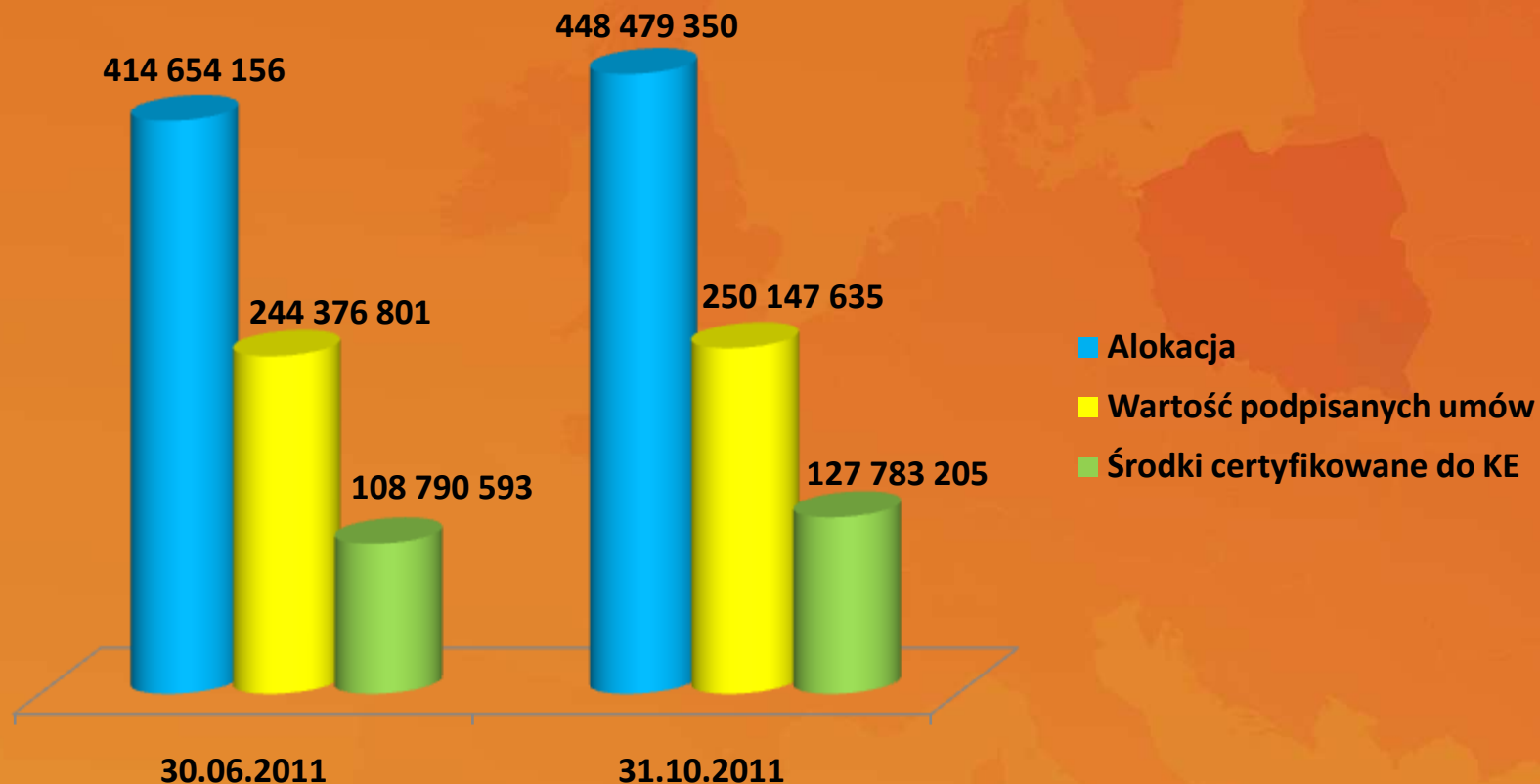


Źródło: dane Ministerstwa Finansów, kurs euro wg Infor-Euro lipiec i listopad 2011 r.



Człowiek najlepsza inwestycja

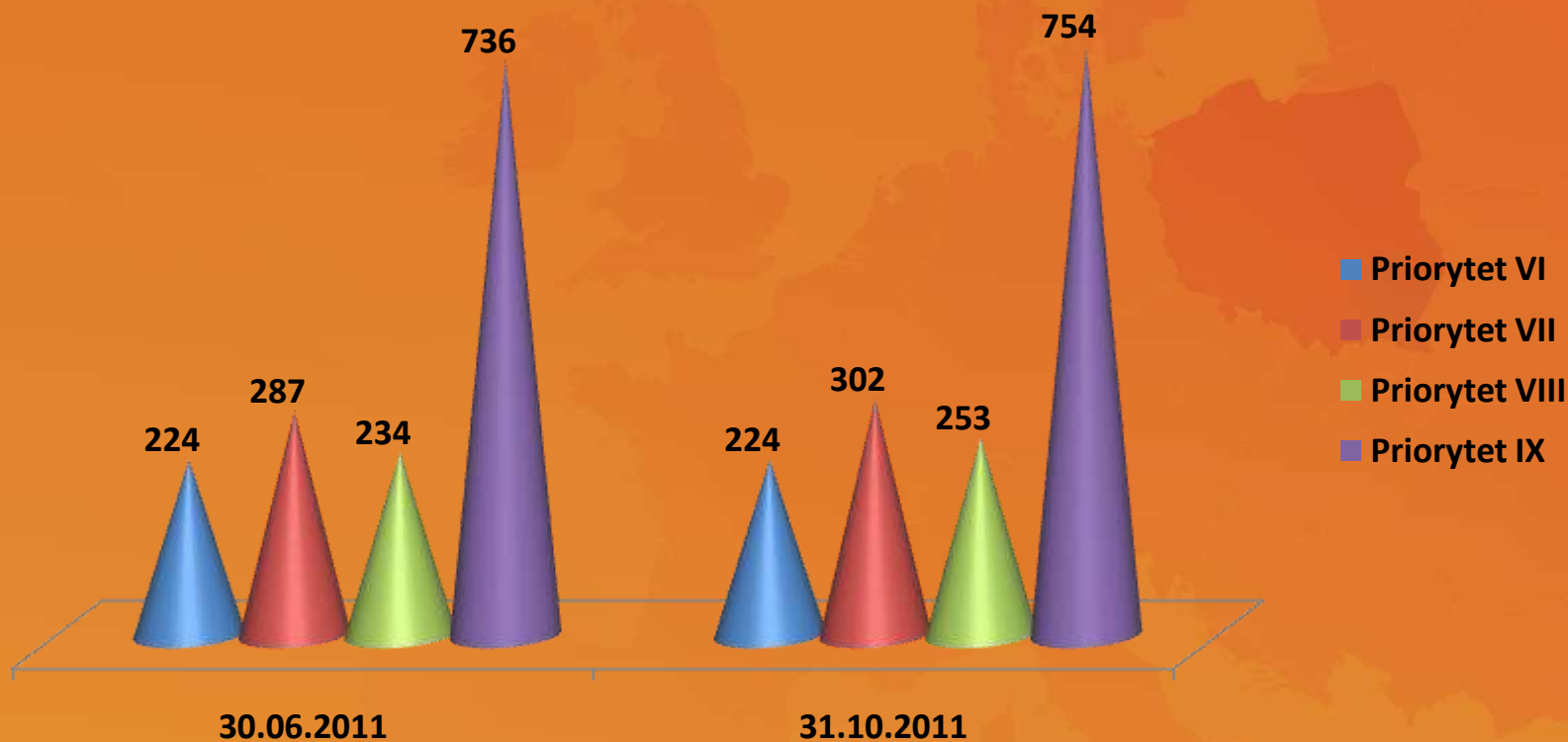
Wykorzystanie alokacji w Priorytecie IX



Źródło: dane Ministerstwa Finansów, kurs euro wg Infor-Euro lipiec i listopad 2011 r.

Człowiek najlepsza inwestycja

Ilość podpisanych umów



Źródło: Krajowy System Informatyczny SIMIK 07-13

Człowiek najlepsza inwestycja

Na **30.06.2011** r. podpisanych zostało łącznie **1 481** umów na kwotę **1 294 768 720 PLN**.
Do Komisji Europejskiej certyfikowane zostały wydatki na kwotę **735 984 593 PLN**.

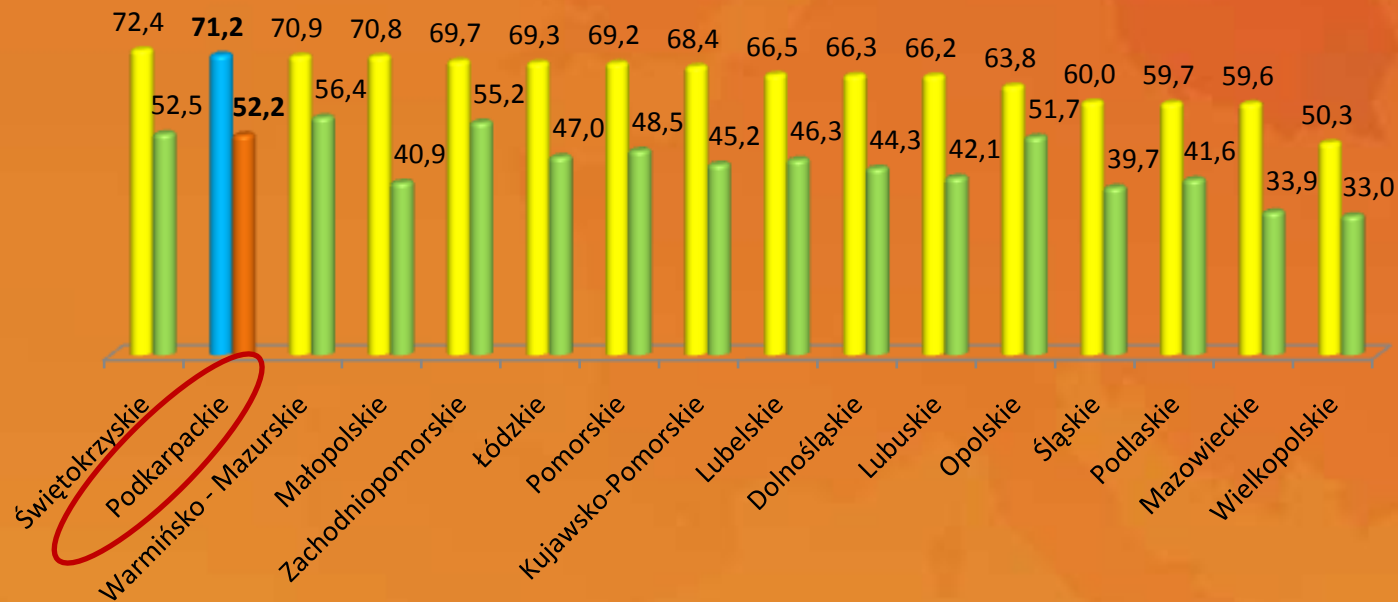
Na **31.10.2011** r. podpisanych zostało łącznie **1 533** umowy na kwotę **1 320 852 130 PLN**.
Do Komisji Europejskiej certyfikowane zostały wydatki na kwotę **825 927 967 PLN**.

Człowiek najlepsza inwestycja

NA TLE KRAJU

(wg stanu na dzień 30.09.2011 r.)

Województwo Podkarpackie utrzymuje się w ścisłej czołówce pod względem stopnia wykorzystania alokacji:



■ podpisane umowy/wydane decyzje o dofinansowanie ■ zatwierdzone wnioski o płatność

Człowiek najlepsza inwestycja

NA TLE KRAJU

(wg stanu na dzień 30.09.2011 r.)

Województwo Podkarpackie utrzymuje się w ścisłej czołówce pod względem stopnia wykorzystania alokacji:

drugie miejsce - stopień wykorzystania alokacji na lata 2007-2013 – **72,4%**

czwarte miejsce - stopień wykorzystania alokacji w procesie płatności – **52,2%**

dziewiąte miejsce - pod względem ilości podpisanych umów – **1 524**

Człowiek najlepsza inwestycja

REZULTATY WDRAŻANIA PO KL NA PODKARPACIU

167 242

osoby skorzystały ze
wsparcia Programu

PRIORYTET VI

Rynek pracy otwarty dla wszystkich

- **57 838 osób** rozpoczęło udział w projektach, w tym:
 - 54 703 osób bezrobotnych,
 - 1 125 osoby niepełnosprawne,
- **8 216 osób** uzyskało środki na podjęcie własnej działalności gospodarczej,
- **20 051 osób** zostało objętych Indywidualnym Planem Działania,
- zrealizowano **35 projektów** wspierających rozwój inicjatyw lokalnych.



Człowiek najlepsza inwestycja

PRIORYTET VII

Promocja integracji społecznej

- **23 091 osób** rozpoczęło udział w projektach, w tym:
 - 11 225 osób bezrobotnych,
 - 4 880 osób niepełnosprawnych,
- **10 505 klientów** instytucji pomocy społecznej zostało objętych kontraktami socjalnym,
- **2 859 osoby** zagrożone wykluczeniem społecznym zakończyły udział w realizowanych projektach,
- zrealizowano **42 projekty** wspierające rozwój inicjatywy na rzecz aktywizacji i integracji społeczności lokalnych.



Człowiek najlepsza inwestycja

PRIORYTET VIII

Regionalne kadry gospodarki

- **27 195 osoby** rozpoczęły udział w projektach, w tym:
 - 109 osób niepełnosprawnych,
- **1 846 przedsiębiorstw** zostało objętych wsparciem w zakresie projektów szkoleniowym,
- **110 osób** zostało objętych wsparciem w zakresie rozpoczynania własnej działalności gospodarczej typu spin off lub spin out,
- przyznano **79 stypendiów naukowych** dla doktorantów.



PRIORYTET IX

Rozwój wykształcenia i kompetencji w regionach

- **51 931 osób** rozpoczęło udział w projektach, w tym:
 - 2 812 osób bezrobotnych,
 - 40 082 osoby uczące lub kształcące się,
 - 282 osób niepełnosprawnych,
- **362 ośrodków wychowania przedszkolnego** otrzymało wsparcie,
- **12 116 dzieci w wieku 3-5 lat** uczestniczyło w różnych formach edukacji przedszkolnej na obszarach wiejskich,
- **527 placówki oświatowe** zrealizowało programy rozwojowe,
- **87 gmin** zrealizowało oddolne inicjatywy edukacyjne.

